
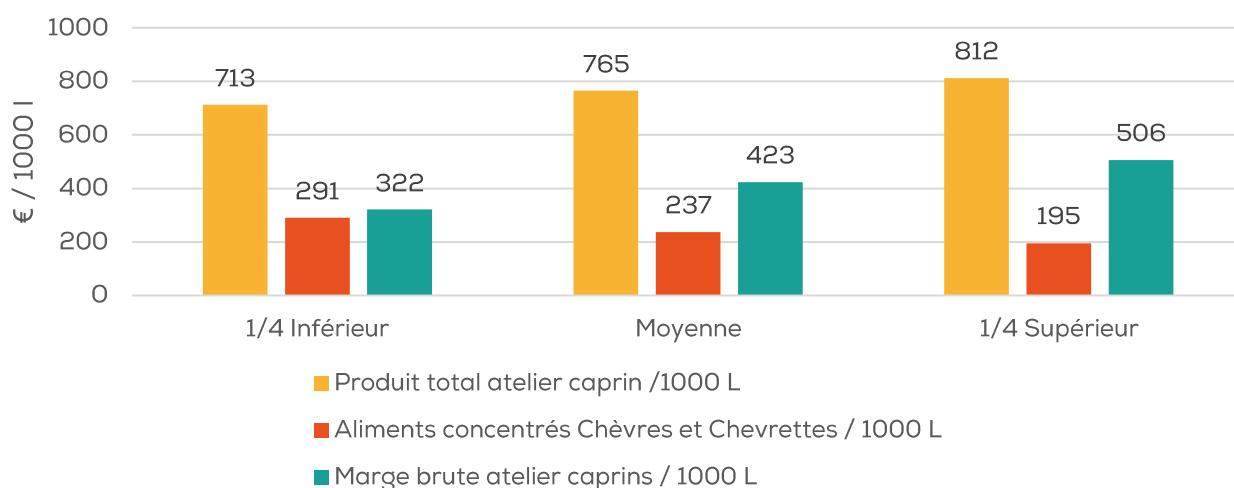


CAPRINS





L'écart de marge brute se creuse entre les fermes du quart supérieur et inférieur



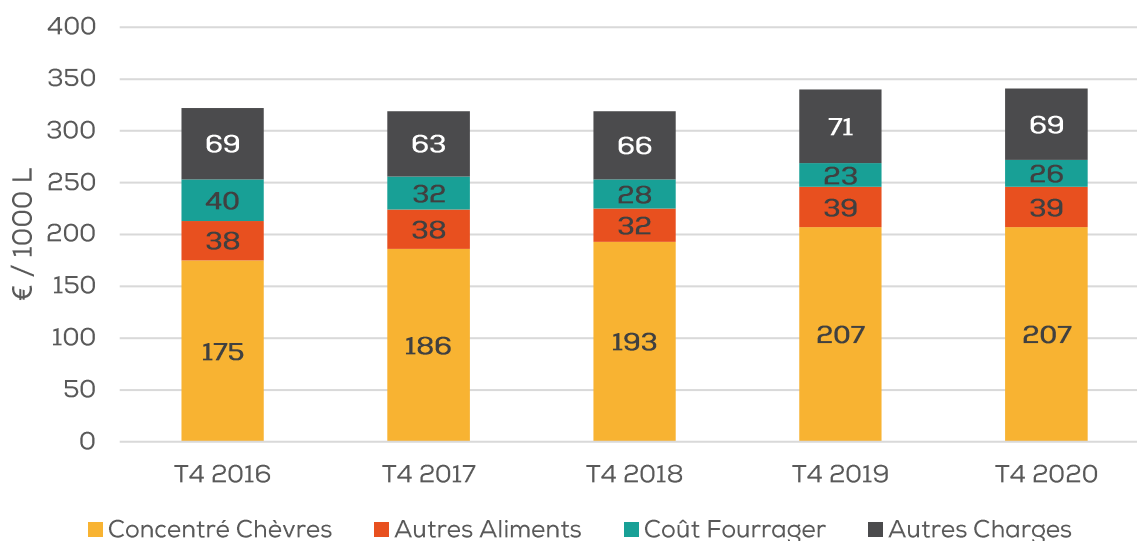
En moyenne, les 25% des exploitations dégagant les meilleures marges brutes génèrent 184 €/1000L de plus que les 25% les moins performantes. Cet écart augmente de 26 € par rapport à l'an passé. L'augmentation du prix profite davantage aux exploitations performantes, bien que globalement les prix payés aux producteurs soient supérieurs de 27 €/1000L à l'année passée. La taille du troupeau ne semble pas être un critère de performance.

Les élevages du quart supérieur engagent moins de charges d'aliments tout en dégagant plus de produits, du fait d'un meilleur rendement par chèvre et d'une meilleure rémunération du lait. Cependant, les frais d'élevage, liés principalement au suivi technique du troupeau et à la reproduction (inséminations), sont supérieurs dans ces exploitations.

Concernant le groupe des moins bonnes marges brutes, les charges alimentaires augmentent plus fortement que le produit total. Cela souligne l'importance de travailler sur le tri des animaux en fonction de leur productivité (quantité et qualité du lait).

	1/4 Inférieur	Moyenne	1/4 Supérieur
Prix / 1000 l	706	724	737
Nombre de chèvres	437	448	393
Rendement Lait	855	932	997
Frais élevage / 1000 l	100	105	110
Aides PAC	18	17	17

3/4 des charges opérationnelles dans l'alimentation du troupeau



Charges opérationnelles dans les élevages caprins avec date de clôture au 4^e trimestre

Le coût de concentrés est dépendant de la ration et de la qualité des fourrages. Toutes rations confondues, les aliments concentrés distribués aux chèvres et chevrettes reviennent à 246 €/1000 l, stable sur 1 an à un niveau relativement élevé, en témoigne l'augmentation depuis 2016.

Quelques repères en élevage caprin spécialisé

	2020
EBE+salaire / 1000 l	313
Capitaux / 1000 l	1423
Annuités / 1000 l	136

Il est à noter le lien étroit entre la marge brute et l'EBE par 1000L. La maîtrise technique contribue à la performance économique des exploitations. Cette année, les capitaux engagés augmentent légèrement, en parallèle des annuités.

Focus en Caprin Bio

La conduite en élevage caprin bio, basée sur l'herbe, s'avère assez différente de l'élevage conventionnel.

La productivité par chèvre est moindre, le prix du lait supérieur.

La recherche d'autonomie alimentaire est essentielle : gestion des prairies, production de céréales mais aussi de fourrages riches en protéines. Et cette autonomie protéique peut être délicate à trouver.

D'autres aspects sont également déterminants : la gestion du parasitisme, l'élevage des chevrettes, le comportement de la chèvre.



6000
adhérents

300
collaborateurs

15
bureaux

www.85.cerfrance.fr



CERFRANCE
entreprendre, ensemble